



КПП 166001001 Стр. 001



Форма по КНД 0710099

Бухгалтерская (финансовая) отчетность

Номер корректировки 0 Отчетный период (код) 34 Отчетный год 2014

ОТКРЫТОЕ АКЦИОНЕРНОЕ ОБЩЕСТВО "ИДЖАТ"

(наименование организации)

Код вида экономической деятельности по классификатору ОКВЭД 74.30

Код по ОКПО 87869324

Форма собственности (по ОКФС) 16

Организационно-правовая форма (по ОКОПФ) 47

Единица измерения: (тыс. руб. / млн. руб. – код по ОКЕИ) 384

На 16 страницах

с приложением документов или их копий на _____ листах

Достоверность и полноту сведений, указанных в настоящем документе, подтверждаю:

- 1 – руководитель
2 – уполномоченный представитель

ГАЗИЗОВ
АЙДАР
АЛМАЗОВИЧ

(фамилия, имя, отчество* руководителя (уполномоченного представителя) полностью)

Подпись

Дата 23.03.2015



(фамилия, имя, отчество* главного бухгалтера полностью)

Подпись

Наименование документа, подтверждающего полномочия представителя

Заполняется работником налогового органа

Сведения о представлении документа

Данный документ представлен (код) _____

на _____ страницах

в составе (отметить знаком V)

0710001 0710002
0710003 0710004
0710005 0710006

с приложением документов или их копий на _____ листах

Дата представления документа _____

Зарегистрирован за № _____

Фамилия, И. О.*

Подпись

* Отчество при наличии.





1050 5021

кпп 166001001 стр. 002



758d5256 50c6d62b 0f86b399 7ad5728d

Местонахождение (адрес)

Почтовый индекс 420061

Субъект Российской Федерации (код) 16

Район _____

Город КАЗАНЬ


Населенный пункт
(село, поселок и т.п.) _____

Улица (проспект,
переулок и т.п.) НИКОЛАЯ ЕРШОВА

Номер дома
(владения) 31 В

Номер корпуса
(строения) _____

Номер офиса _____





1050 5038

КПП 166001001 Стр 003



d823b592 50c79f3f 69838c9d e5d78a6e

Форма по ОКУД 0710001

Бухгалтерский баланс


Пояснения ¹	Наименование показателя	Код строки	Актив		
			На отчетную дату отчетного периода	На 31 декабря предыдущего года	На 31 декабря года, предшествующего предыдущему
1	2	3	4	5	6
I. ВНЕОБОРОТНЫЕ АКТИВЫ					
—	Нематериальные активы	1110	9 9 4 1 8 4 8	9 6 9 7 8 9 6	3 2 9 0 9 1 4
—	Результаты исследований и разработок	1120	—	—	—
—	Нематериальные поисковые активы	1130	—	—	—
—	Материальные поисковые активы	1140	—	—	—
—	Основные средства	1150	3 0 6	4 3 7	5 6 8
—	Доходные вложения в материальные ценности	1160	—	—	—
—	Финансовые вложения	1170	—	—	—
—	Отложенные налоговые активы	1180	—	—	—
—	Прочие внеоборотные активы	1190	7 2 1 6 3 6 3	6 2 2 5 5 0 3	1 2 8 4 6 0 7 5
—	Итого по разделу I	1100	1 7 1 5 8 5 1 7	1 5 9 2 3 8 3 6	1 6 1 3 7 5 5 7
II. ОБОРОТНЫЕ АКТИВЫ					
—	Запасы	1210	—	—	—
—	Налог на добавленную стоимость по приобретенным ценностям	1220	—	—	—
—	Дебиторская задолженность	1230	1 5 3 5 5 2 9	2 1 8 3 4 7	2 6 7 7 3 7
—	Финансовые вложения (за исключением денежных эквивалентов)	1240	0	—	6 7
—	Денежные средства и денежные эквиваленты	1250	0	1 7	5 2 4
—	Прочие оборотные активы	1260	0	1 6 1	2
—	Итого по разделу II	1200	1 5 3 5 5 2 9	2 1 8 5 2 5	2 6 8 3 3 0
—	БАЛАНС	1600	1 8 6 9 4 0 4 6	1 6 1 4 2 3 6 1	1 6 4 0 5 8 8 7






ПАССНВ

1	2	3	4	5	6
Пояснения	Наименование показателя	Код строки	На отчетную дату отчетного периода	На 31 декабря предыдущего года	На 31 декабря года, предшествующего предыдущему
III КАПИТАЛ И РЕЗЕРВЫ					
	Уставный капитал (складочный капитал, уставный фонд, вклады товарищей)	1310	7 2 9 0 7 9 3	7 2 9 0 7 9 3	7 2 9 0 7 9 3
	Собственные акции, выкупленные у акционеров	1320	(0)	(2 0 8 9 4 6)	
	Переоценка внеоборотных активов	1340			
	Добавочный капитал (без переоценки)	1350			
	Резервный капитал	1360			
	Нераспределенная прибыль (непокрытый убыток)	1370	1 4 0 1 3 8 6	1 4 5 2 7 6 2	1 5 0 8 4 3 3
	Итого по разделу III	1300	8 6 9 2 1 7 9	8 5 3 4 6 0 9	8 7 9 9 2 2 6
III ЦЕЛЕВОЕ ФИНАНСИРОВАНИЕ³					
	Паевой фонд	1310			
	Целевой капитал	1320			
	Целевые средства	1350			
	Фонд недвижимого и особо ценного движимого имущества	1360			
	Резервный и иные целевые фонды	1370			
	Итого по разделу III	1300			
IV. ДОЛГОСРОЧНЫЕ ОБЯЗАТЕЛЬСТВА					
	Заемные средства	1410			
	Отложенные налоговые обязательства	1420			
	Оценочные обязательства	1430			
	Прочие обязательства	1450			
	Итого по разделу IV	1400			





Пояснения ¹	Наименование показателя	Код строки	На отчетную дату отчетного периода	На 31 октября предыдущего года	На 31 октября года, предшествующего предыдущему
1	2	3	4	5	6
V. КРАТКОСРОЧНЫЕ ОБЯЗАТЕЛЬСТВА					
	Заемные средства	1510	0		
	Кредиторская задолженность	1520	2 411 900	1 778 5	1 669 4
	Доходы будущих периодов	1530	7 589 967	7 589 967	7 589 967
	Оценочные обязательства	1540			
	Прочие обязательства	1550			
	Итого по разделу V	1500	10 001 867	7 607 752	7 606 661
	БАЛАНС	1700	18 694 046	16 142 361	16 405 887

Примечания

- 1 Указывается номер соответствующего пояснения к бухгалтерскому балансу и отчету о прибылях и убытках
 2 Здесь и в других формах отчетов вычитаемый или отрицательный показатель показывается в круглых скобках
 3 Заполняется некоммерческими организациями






Расшифровка отдельных показателей бухгалтерского оаанса

Лист предоставляется при наличии расшифровок

1	2	3	4	5	6
Пояснения	Наименование показателя	Код строки	На отчетную дату отчетного периода	На 31 декабря предыдущего года	На 31 декабря года, предшествующего предыдущему
Нематериальные активы (стр. 1110), в том числе:					
	ПАТЕНТ РФ НА ИЗОБРЕТЕНИЕ № 2175716	11101	7 9 4 0 6 0	6 7 6 1 3 0	7 7 0 4 7 4
	ПАТЕНТ РФ НА ИЗОБРЕТЕНИЕ № 2112136	11102	2 6 4 6 4 6 2	2 5 2 0 4 4 0	2 5 2 0 4 4 0
	ПАТЕНТ РФ НА ИЗОБРЕТЕНИЕ № 2135756	11103	2 6 9 4 7 3 5	2 6 9 4 7 3 5	
Результаты исследований и разработок (стр. 1120), в том числе:					
		11201			
		11202			
Нематериальные поисковые активы (стр. 1130), в том числе:					
		11301			
		11302			
Материальные поисковые активы (стр. 1140), в том числе:					
		11401			
		11402			
Основные средства (стр. 1150), в том числе:					
		11501			
		11502			
		11503			
Доходные вложения (стр. 1160), в том числе:					
		11601			
		11602			
Финансовые вложения (стр. 1170), в том числе:					
		11701			
		11702			
		11703			
		11704			
Отложенные налоговые активы (стр. 1180), в том числе:					
		11801			
		11802			
Вписываемые показатели (стр. 1185), в том числе:					
		11851			
		11852			





Расшифровка отдельных показателей бухгалтерского баланса

Лист предоставляется при наличии расшифровок

Пояснения	Наименование показателя	Код строки	На отчетную дату отчетного периода	На 31 декабря предыдущего года	На 31 декабря года, предшествующего предыдущему
1	2	3	4	5	6
Нематериальные активы (стр. 1110), в том числе:					
	ПАТЕНТ РФ НА ИЗОБРЕТЕНИЕ № 2429338	11101	3806591	3806591	
		11102			
		11103			
Результаты исследований и разработок (стр. 1120), в том числе:					
		11201			
		11202			
Нематериальные поисковые активы (стр. 1130), в том числе:					
		11301			
		11302			
Материальные поисковые активы (стр. 1140), в том числе:					
		11401			
		11402			
Основные средства (стр. 1150), в том числе:					
		11501			
		11502			
		11503			
Доходные вложения (стр. 1160), в том числе:					
		11601			
		11602			
Финансовые вложения (стр. 1170), в том числе:					
		11701			
		11702			
		11703			
		11704			
Отложенные налоговые активы (стр. 1180), в том числе:					
		11801			
		11802			
Вписываемые показатели (стр. 1185), в том числе:					
		11851			
		11852			





кпп 166001001 стр. 008




90d0c83a 50c8cd74 c1353ca0 0e2c694d


Расшифровка отдельных показателей бухгалтерского баланса

Лист представляется при наличии расшифровок

1	2	3	4	5	6
Показатели	Наименование показателя	Код строки	На отчетную дату отчетного периода	На 31 декабря предыдущего года	На 31 декабря года, предшествующего предыдущему
Прочие внеоборотные активы (стр. 1190), в том числе:					
	ПРИОБРЕТЕНИЕ НМА	11901	7216363	6225503	12846075
		11902			
		11903			
Запасы (стр. 1210), в том числе:					
		12101			
		12102			
		12103			
		12104			
		12105			
Налог на добавленную стоимость по приобретенным ценностям (стр. 1220), в том числе:					
		12201			
Дебиторская задолженность (стр. 1230), в том числе:					
	РАСЧЕТЫ С ПОСТАВЩИКАМИ ПО АВАНСАМ	12301	169	5667	3512
	РАСЧЕТЫ С ПОКУП.	12302	596326	210132	223707
	РАСЧЕТЫ ПО НАЛОГАМ И СОЦ. СТРАХ.	12303	1	1	12
	РАСЧЕТЫ С РАЗНЫМИ ДЕБИТОРАМИ И КРЕДИТОРАМИ	12304	939033	2547	10506
		12305			
Финансовые вложения (за исключением денежных эквивалентов) (стр. 1240), в том числе:					
		12401			
		12402			
		12403			
Денежные средства и денежные эквиваленты (стр. 1250), в том числе:					
	РАСЧЕТНЫЕ СЧЕТА	12501	0	17	524
		12502			
Вписываемые показатели (стр. 1255), в том числе:					
		12551			
		12552			
Прочие оборотные активы (стр. 1260), в том числе:					
	РАСХОДЫ БУДУЩИХ ПЕРИОДОВ	12601	0		
	НДС С АВАНСОВ ПОЛУЧ	12602	0		2
		12603			



+




+



1050 5083

кпп 166001001 стр 009



8b9dcf0c 50ce6c68 f6375387 634decf4

Расшифровка отдельных показателей бухгалтерского баланса

Лист предоставляется при наличии расшифровок


Поименование	Наименование показателя	Код строки	На отчетную дату отчетного периода	На 31 декабря предыдущего года	На 31 декабря года, предшествующего предыдущему
1	2	3	4	5	6
Уставный капитал (складочный капитал, уставный фонд, вклады товарищей) / Пасвой фонд (стр. 1310), в том числе:					
—	УСТАВНЫЙ КАПИТАЛ	13101	7290793	7290793	7290793
Собственные акции, выкупленные у акционеров (стр. 1320), в том числе:					
—	СОБСТВЕННЫЕ АКЦИИ	13201	(0)	(208946)	—
Целевой капитал (стр. 1320), в том числе:					
—		13201	—	—	—
Переоценка внеоборотных активов (стр. 1340), в том числе:					
—		13401	—	—	—
Добавочный капитал (без переоценки) / Целевые средства (стр. 1350), в том числе:					
—		13501	—	—	—
—		13502	—	—	—
Резервный капитал / Фонд недвижимого и особо ценного движимого имущества (стр. 1360), в том числе:					
—		13601	—	—	—
—		13602	—	—	—
Нераспределенная прибыль (непокрытый убыток) / Резервный и иные целевые фонды (стр. 1370), в том числе:					
—	НЕРАСПРЕДЕЛЕННАЯ ПРИБЫЛЬ (НЕЛОКРЫТЫЙ УБЫТОК)	13701	1401386	1452762	1508433
—		13702	—	—	—
Вписываемые показатели (стр. 1375), в том числе:					
—		13751	—	—	—
—		13752	—	—	—
Заемные средства (стр. 1410), в том числе:					
—		14101	—	—	—
—		14102	—	—	—
Отложенные налоговые обязательства (стр. 1420), в том числе:					
—		14201	—	—	—
Оценочные обязательства (стр. 1430), в том числе:					
—		14301	—	—	—
—		14302	—	—	—





1050 5090

КПП 166001001 Стр. 010





d077f143 50cb1011 94450cbe 6c4ddb6d

Расшифровка отдельных показателей бухгалтерского баланса

Лист представляется при наличии расшифровок

Пояснения	Наименование показателя	Код строки	На отчетную дату отчетного периода	На 31 декабря предыдущего года	На 31 декабря года, предшествующего предыдущему
1	2	3	4	5	6
Вписываемые показатели (стр. 1435), в том числе:					
		14351			
		14352			
Прочие долгосрочные обязательства (стр. 1450), в том числе:					
		14501			
Заемные средства (стр. 1510), в том числе:					
	ЗАЙМЫ	15101	0		
Кредиторская задолженность (стр. 1520), в том числе:					
	РАСЧЕТЫ С ПОСТАВЩИКАМИ	15201	4 4 5 9 3 1	9 2 3 0	9 2 3 0
	РАСЧЕТЫ ПО НАЛОГАМ	15202	5 2 0 4 6	5 6	7 8
	РАСЧЕТЫ ПО СОЦ. СТРАХ.	15203	0		1 2
	РАСЧЕТЫ ПО ОПЛАТЕ ТРУДА	15204	9		4 2
	РАСЧЕТЫ С РАЗНЫМИ ДЕБИТОРАМИ И КРЕДИТОРАМИ	15205	1 9 1 3 0 1 4	8 4 9 9	7 3 1 8
	РАСЧЕТЫ С ПОКУП И ЗАКАЗ ПО АВАНСАМ	15206	9 0 0		1 4
		15207			
Доходы будущих периодов (стр. 1530), в том числе:					
		15301			
Оценочные обязательства (стр. 1540), в том числе:					
		15401			
		15402			
Вписываемые показатели (стр. 1545), в том числе:					
		15451			
		15452			
Прочие краткосрочные обязательства (стр. 1550), в том числе:					
		15501			






Отчет о финансовых результатах

Форма по ОКУД 0710002

Пояснения ¹	Наименование показателя	Код строки	За отчетный период	За аналогичный период предыдущего года
1	2	3	4	5
	Выручка ²	2110	3 933 74	2 372 00
	Себестоимость продаж	2120	(392880)	(275084)
	Валовая прибыль (убыток)	2100	4 94	(37884)
	Коммерческие расходы	2210		
	Управленческие расходы	2220		
	Прибыль (убыток) от продаж	2200	4 94	(37884)
	Доходы от участия в других организациях	2310		
	Проценты к получению	2320	2 74	
	Проценты к уплате	2330		
	Прочие доходы	2340	6 936 92	9 804 54
	Прочие расходы	2350	(693738)	(998131)
	Прибыль (убыток) до налогообложения	2300	7 22	(55561)
	Текущий налог на прибыль	2410	(104)	(110)
	в т.ч. постоянные налоговые обязательства (активы)	2421		
	Изменение отложенных налоговых обязательств	2430		
	Изменение отложенных налоговых активов	2450		
	Прочее	2460		
	Чистая прибыль (убыток)	2400	6 18	(55671)
СПРАВОЧНО				
	Результат от переоценки внеоборотных активов, не включаемый в чистую прибыль (убыток) периода	2510		
	Результат от прочих операций, не включаемый в чистую прибыль (убыток) периода	2520		
	Совокупный финансовый результат периода³	2500	6 18	(55671)
	Базовая прибыль (убыток) на акцию	2900		
	Разводненная прибыль (убыток) на акцию	2910		

Примечания

1 Указывается номер соответствующего пояснения к бухгалтерскому балансу и отчету о прибылях и убытках
 2 Выручка отражается за минусом налога на добавленную стоимость, акцизов
 3 Совокупный финансовый результат периода определяется как сумма строк «Чистая прибыль (убыток)», «Результат от переоценки внеоборотных активов, не включаемый в чистую прибыль (убыток) периода» и «Результат от прочих операций, не включаемый в чистую прибыль (убыток) периода»





Отчет об изменении капитала

Форма по ОКУД 0710003

I. Движение капитала


Уставный капитал	Собственные акции, выкупленные у акционеров	Добавочный капитал	Резервный капитал	Нераспределенная прибыль (непокрытый убыток)	Итого
1	2	3	4	5	6
Величина капитала на 31 декабря года, предшествующего предыдущему (3100)					
7290793				1508433	8799226
(ПРЕДЫДУЩИЙ ГОД)					
Увеличение капитала – всего: (3210)					
в том числе:					
чистая прибыль (3211)					
переоценка имущества (3212)					
доходы, относящиеся непосредственно на увеличение капитала (3213)					
дополнительный выпуск акций (3214)					
увеличение номинальной стоимости акций (3215)					
реорганизация юридического лица (3216)					
Уменьшение капитала – всего: (3220)					
(0)	(208946)			(55671)	(264617)
в том числе:					
убыток (3221)					
переоценка имущества (3222)					
расходы, относящиеся непосредственно на уменьшение капитала (3223)					
уменьшение номинальной стоимости акций (3224)					
(0)	(208946)				(208946)
уменьшение количества акций (3225)					
реорганизация юридического лица (3226)					
дивиденды (3227)					
Изменение добавочного капитала (3230)					
Изменение резервного капитала (3240)					





1050 5144

КПП 166001001 Стр 013



4952c6db 50caa6f2 bd43d9ae 3d02ae16

Уставный капитал	Собственные акции, выкупленные у акционеров	Добавочный капитал	Резервный капитал	Нераспределенная прибыль (непокрытый убыток)	Итого
1	2	3	4	5	6

Величина капитала на 31 декабря предыдущего года (3200)

7 2 9 0 7 9 3	(2 0 8 9 4 6)	_____	_____	_____	_____	1 4 5 2 7 6 2	8 5 3 4 6 0 9
---------------	-----------------	-------	-------	-------	-------	---------------	---------------

(ОТЧЕТНЫЙ ГОД)

Увеличение капитала – всего: (3310)

0 9 3 7 4 3 6	_____	_____	_____	_____	_____	6 1 8	9 3 8 0 5 4
---------------	-------	-------	-------	-------	-------	-------	-------------

в том числе:

чистая прибыль (3311)	_____	_____	_____	_____	_____	6 1 8	6 1 8
-----------------------	-------	-------	-------	-------	-------	-------	-------

переоценка имущества (3312)

доходы, относящиеся непосредственно на увеличение капитала (3313)

дополнительный выпуск акций (3314)

0 9 3 7 4 3 6	_____	_____	_____	_____	_____	_____	9 3 7 4 3 6
---------------	-------	-------	-------	-------	-------	-------	-------------

увеличение номинальной стоимости акций (3315)

реорганизация юридического лица (3316)

Уменьшение капитала – всего: (3320)

(0)	(7 2 8 4 9 0)	_____	_____	_____	_____	(5 1 9 9 4)	(7 8 0 4 8 4)
-------	-----------------	-------	-------	-------	-------	---------------	-----------------

в том числе: убыток (3321)

переоценка имущества (3322)

расходы, относящиеся непосредственно на уменьшение капитала (3323)

уменьшение номинальной стоимости акций (3324)

(0)	(7 2 8 4 9 0)	_____	_____	_____	_____	(5 1 9 9 4)	(5 1 9 9 4)
-------	-----------------	-------	-------	-------	-------	---------------	---------------

уменьшение количества акций (3325)

реорганизация юридического лица (3326)


дивиденды (3327)

Изменение добавочного капитала (3330)

Изменение резервного капитала (3340)

Величина капитала на 31 декабря отчетного года (3300)

7 2 9 0 7 9 3	_____	_____	_____	_____	_____	1 4 0 1 3 8 6	8 6 9 2 1 7 9
---------------	-------	-------	-------	-------	-------	---------------	---------------




2. **Корректировка в связи с изменением учетной политики и исправлением ошибок**

Наименование показателя	Код строки	Изменение капитала за предыдущий год		На 31 декабря предыдущего года	
		На 31 декабря года, предшествующего предыдущему	за счет чистой прибыли (убытка)		за счет иных факторов
1	2	3	4	5	6
Капитал – всего:					
до корректировок	3400				
корректировка в связи с:					
изменением учетной политики	3410				
исправлением ошибок	3420				
после корректировок	3500				
в том числе:					
нераспределенная прибыль (непокрытый убыток):					
до корректировок	3401				
корректировка в связи с:					
изменением учетной политики	3411				
исправлением ошибок	3421				
после корректировок	3501				
по другим статьям капитала:					
до корректировок	3402				
корректировка в связи с:					
изменением учетной политики	3412				
исправлением ошибок	3422				
после корректировок	3502				

3. **Чистые активы**

Наименование показателя	Код строки	На 31 декабря		
		отчетного года	предыдущего года	предшествующего предыдущему
1	2	3	4	5
Чистые активы	3600	16282145	16124575	16389193





1050 5175

кпп 166001001 стр. 015




85b05754 50c260bd d945baa0 fc6161c3

Отчет о движении денежных средств

Форма по ОКУД 0710004

Наименование показателя	Код строки	За отчетный год	За аналогичный период предыдущего года
	2	3	4
Денежные потоки от текущих операций			
Поступления – всего	4110	2 638 3	4 754 9
в том числе:			
от продажи продукции, товаров, работ и услуг	4111	2 638 3	4 754 9
арендных платежей, лицензионных платежей, роялти, комиссионных и иных аналогичных платежей	4112	_____	_____
от перепродажи финансовых вложений	4113	_____	_____
прочие поступления	4119	_____	_____
Платежи – всего	4120	(2 638 0)	(4 980 6)
в том числе:			
поставщикам (подрядчикам) за сырье, материалы, работы, услуги	4121	(2 563 3)	(4 853 6)
в связи с оплатой труда работников	4122	(251)	(809)
процентов по долговым обязательствам	4123	_____	_____
налог на прибыль	4124	(134)	(114)
прочие платежи	4129	(362)	(347)
Сальдо денежных потоков от текущих операций	4100	3	(2257)
Денежные потоки от инвестиционных операций			
Поступления – всего	4210	2 043 5	2 145 7
в том числе:			
от продажи внеоборотных активов (кроме финансовых вложений)	4211	_____	_____
от продажи акций других организаций (долей участия)	4212	_____	_____
от возврата предоставленных займов, от продажи долговых ценных бумаг (прав требования денежных средств к другим лицам)	4213	2 000 0	2 000 0
дивидендов, процентов по долговым финансовым вложениям и аналогичных поступлений от долевого участия в других организациях	4214	435	1 457
прочие поступления	4219	_____	_____
Платежи – всего	4220	(2 000 0)	(2 000 0)
в том числе:			
в связи с приобретением, созданием, модернизацией, реконструкцией и подготовкой к использованию внеоборотных активов	4221	_____	_____
в связи с приобретением акций других организаций (долей участия)	4222	_____	_____
в связи с приобретением долговых ценных бумаг (прав требования денежных средств к другим лицам), предоставление займов другим лицам	4223	(2 000 0)	(2 000 0)
процентов по долговым обязательствам, включаемым в стоимость инвестиционного актива	4224	_____	_____
прочие платежи	4229	_____	_____
Сальдо денежных потоков от инвестиционных операций	4200	435	1 457





1050 5182

КПП 166001001 Стр. 016



f7a9ef54 50c3e613 fae790b9 1fa56940

Наименование показателя	Код строки	За отчетный год	За аналогичный период предыдущего года
1	2	3	4
Денежные потоки от финансовых операций			
Поступления – всего	4310	2 035 5	2 984 6
в том числе:			
получение кредитов и займов	4311	_____	_____
денежных вкладов собственников (участников)	4312	_____	_____
от выпуска акций, увеличения долей участия	4313	_____	_____
от выпуска облигаций, векселей и других долговых ценных бумаг и др.	4314	_____	_____
прочие поступления.	4319	2 035 5	2 984 6
Платежи – всего	4320	(2 081 0)	(2 955 3)
в том числе:			
собственникам (участникам) в связи с выкупом у них акций (долей участия) организаций или их выходом из состава участников	4321	_____	_____
на уплату дивидендов и иных платежей по распределению прибыли в пользу собственников (участников)	4322	_____	_____
в связи с погашением (выкупом) векселей и других долговых ценных бумаг, возврат кредитов и займов	4323	_____	_____
прочие платежи	4329	(2 081 0)	(2 955 3)
Сальдо денежных потоков от финансовых операций	4300	(455)	293
Сальдо денежных потоков за отчетный период	4400	(17)	(507)
Остаток денежных средств и денежных эквивалентов на начало отчетного периода	4450	17	524
Остаток денежных средств и денежных эквивалентов на конец отчетного периода	4500	0	17
Величина влияния изменений курса иностранной валюты по отношению к рублю	4490	_____	_____

